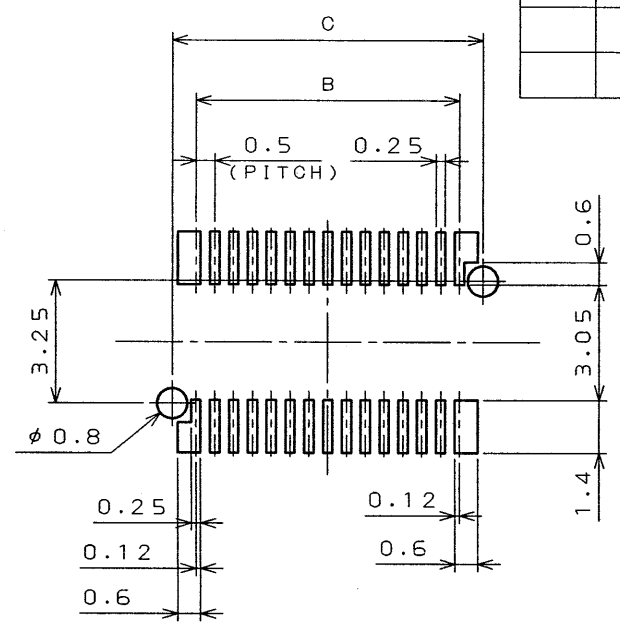
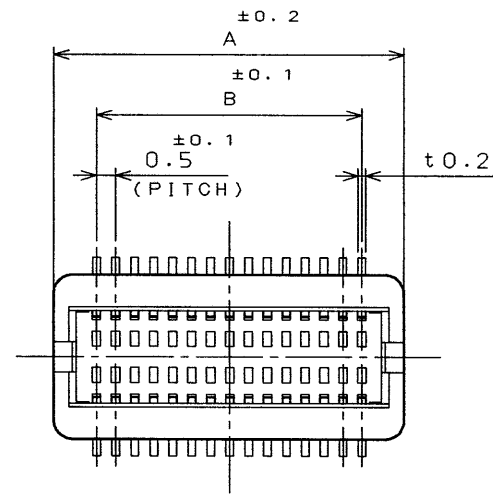
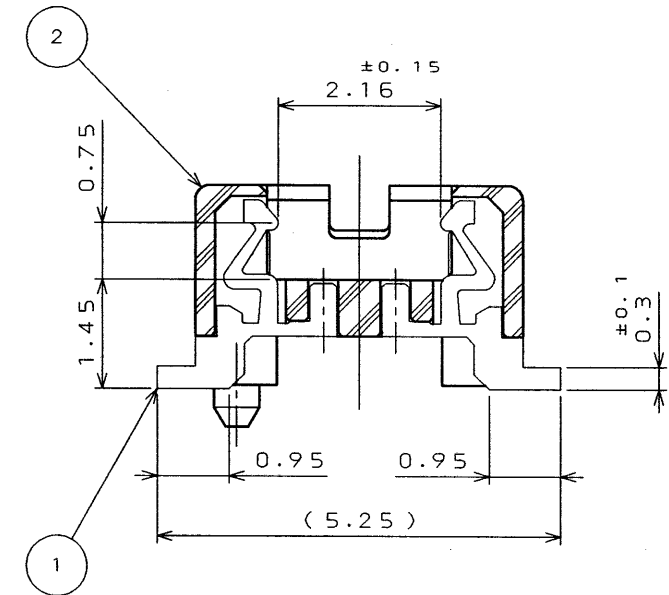


SJ031445
(DRAWING NO.)

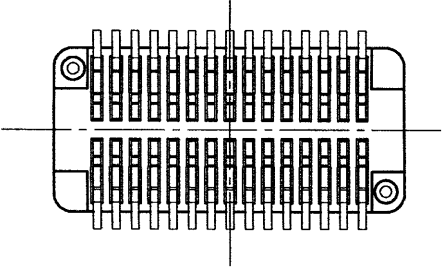
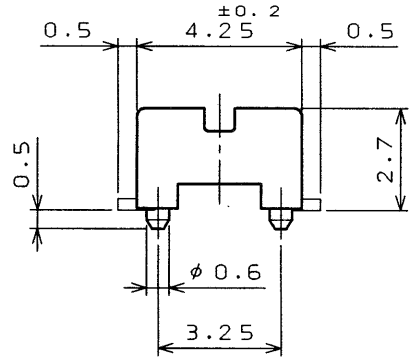
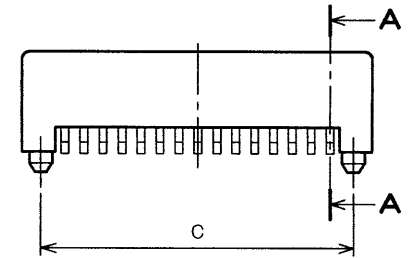
SYM. 版数	DCN NO.	DESCRIPTION 変更内容	DATE 年月日	DRAWN 製図	CHECKED 担当	APP'D 査閲	APP'D 承認



APPLICABLE P.C.B. DIMENSION (REF.)
基板取付寸法 (参考)



SECT. A-A
(SCALE 10:1)



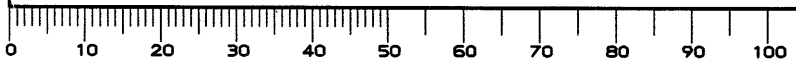
NO. OF CONTACTS	A	B	C
20	6.75	4.5	5.75
30	9.25	7	8.25
40	11.75	9.5	10.75
50	14.25	12	13.25
60	16.75	14.5	15.75
70	19.25	17	18.25
80	21.75	19.5	20.75
100	26.75	24.5	25.75

NOTE 1. · WITHOUT BOSS: IL-312-A**S-VFH05-A1
· WITH BOSS : IL-312-A**SB-VFH05-A1
注 1. · ボス無し品名: IL-312-A**S-VFH05-A1
· ボス有り品名: IL-312-A**SB-VFH05-A1

2	INSULATOR インシュレータ	1	HEAT RESISTING PLASTICS 耐熱性プラスチック	UL94V-0 COLOR: BLACK 色相: 黒
1	CONTACT コンタクト	N	COPPER ALLOY 銅合金	GOLD PLATING Auメッキ
ITEM 符号	DESCRIPTION 名称	Q'TY 個数	MATERIAL 材料	FINISH 仕上
仕様書 (REFERENCE DOCUMENT)		第1版 (DATE) 13. Nov. '96	尺度 (SCALE) 5:1	
公差 (GENERAL TOLERANCE)		製図 (DR.)	名称 (TITLE) IL-312-A**S* -VFH05-A1	
寸法 (DIMENSION) 角度 (ANGLES)		担当 (CHK.) T.MASUMOTO	Reference Only JAE 日本航空電子工業株式会社	
. ±0.8 ° ± .X ±0.4 °X' ± .XX ±0.1 .XXX ±		査閲 (APP.) 承認 (APP.)	図面番号 (DRAWING NO.) SJ031445	
		シリーズ (SERIES) IL-312	版数 (SYM.) 1	

THIS DRAWING CONTAINS INFORMATION THAT IS PROPRIETARY TO JAE AND SHOULD NOT BE USED WITHOUT WRITTEN PERMISSION.
本図面は日本航空電子工業(株)の所有する情報を含むもので当社の許可なく複製を禁止する。

DOF-C-212B(96.03)



CMP-1047
SIZE A3